

METATRADER 5 MOBILE

ICDX
GROUP

ICDX
INDONESIA COMMODITY & DERIVATIVES EXCHANGE
TRADE @ THE SOURCE™

C INDONESIA
CLEARING
HOUSE

ICDX
LOGISTIK BERIKAT

Indonesia Commodity and Derivatives Exchange

Market Operations – ops@icdexchange.com

• Trading Platform MetaTrader5 Mobile

- Aplikasi MetaTrader5 adalah versi trading platform yang terbaru dan disempurnakan dari versi sebelumnya yang dilengkapi fitur serta menu tambahan seperti eksekusi type order terbaru dan tersedianya volume lot pada kedalaman pasar (Depth of Market) dapat mendukung transaksi multilateral.
- Aplikasi MetaTrader 5 mobile client sangat mudah untuk diakses dan sudah dapat melalui Android dan iOS Smartphone.
- Aplikasi MetaTrader 5 dapat didownload dan diinstall pada melalui **Google play store** atau **iOS App store**.



All versions for iOS



All versions for Android



• To Download & install MT5 Mobile

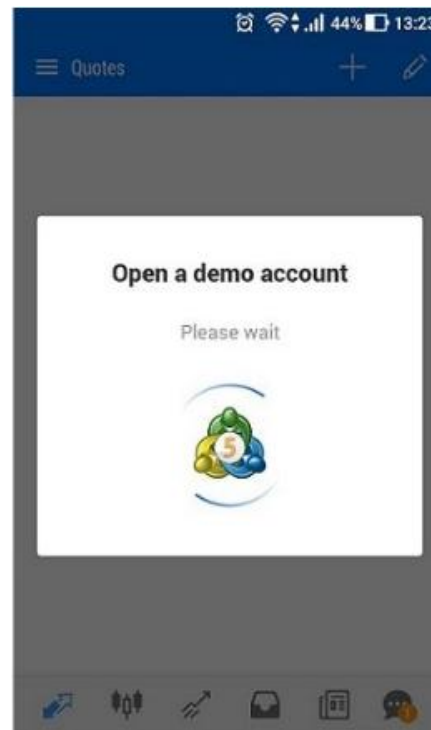
1. Open Google play store atau iOS store dan Ketik MetaTrader5 dikolom pencarian. Klik tombol install untuk memulai proses instalasi MT5.



2. Setelah proses download dan install selesai, silahkan klik "buka"



3. Aplikasi MT5 mobile akan membuat akun demo trade secara otomatis yang di buat oleh provider akun metaquotes MQL5



4. Akan tampil currency pair instrument dan harga dimarket yang disediakan oleh metaquotes MQL5

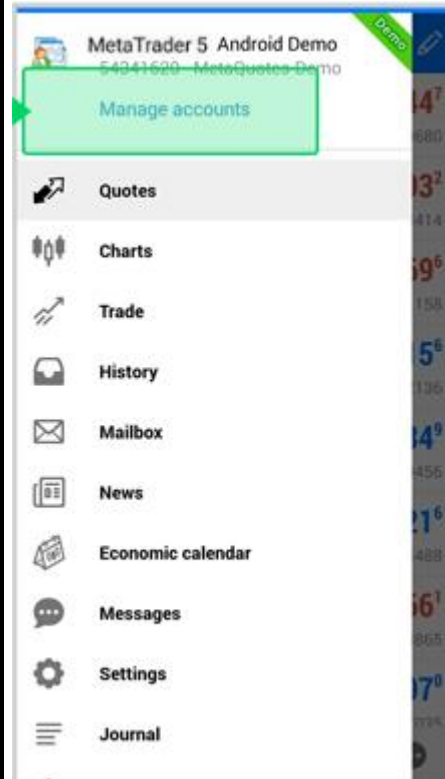
Quotes			
EURUSD	1.0943 ¹	1.0945 ²	
16:02:54		Low: 1.09318	High: 1.10680
Spread: 21			
GBPUSD	1.2290 ³	1.2293 ⁹	
16:02:54		Low: 1.22834	High: 1.23414
Spread: 36			
USDJPY	107.68 ¹	107.70 ³	
16:02:54		Low: 107.638	High: 108.158
Spread: 22			
USDCAD	1.3213 ¹	1.3215 ⁷	
16:02:54		Low: 1.31759	High: 1.32131
Spread: 26			
USDCHF	0.9933 ⁴	0.9935 ⁹	
16:02:54		Low: 0.98917	High: 0.99456
Spread: 25			
NZDUSD	0.6418 ⁰	0.6421 ⁸	
16:02:38		Low: 0.64012	High: 0.64488
Spread: 38			
AUDUSD	0.6864 ²	0.6866 ²	
16:02:46		Low: 0.68588	High: 0.68865
Spread: 20			
AUDNZD	1.0689 ⁸	1.0696 ⁹	
16:02:48		Low: 1.06732	High: 1.07035
Spread: 71			

• Login To ICDX Trading Account MT5 mobile

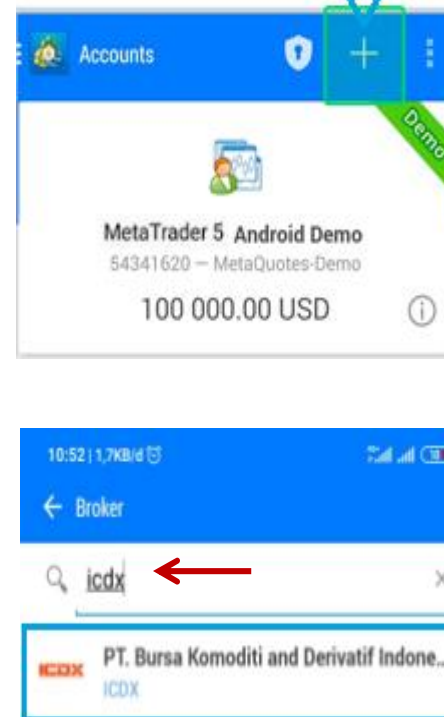
1. Cara untuk login akun demo ICDX, yaitu "klik" tombol garis 3 (☰)



2. Di sudut kiri atas, dan klik Manage Account atau "mengelola akun"



3. Klik tanda tambah (+) pada sebelah kanan atas untuk menambah account baru. Ketik ICDX pada kolom pencarian dan klik ICDX pada hasil pencariannya.

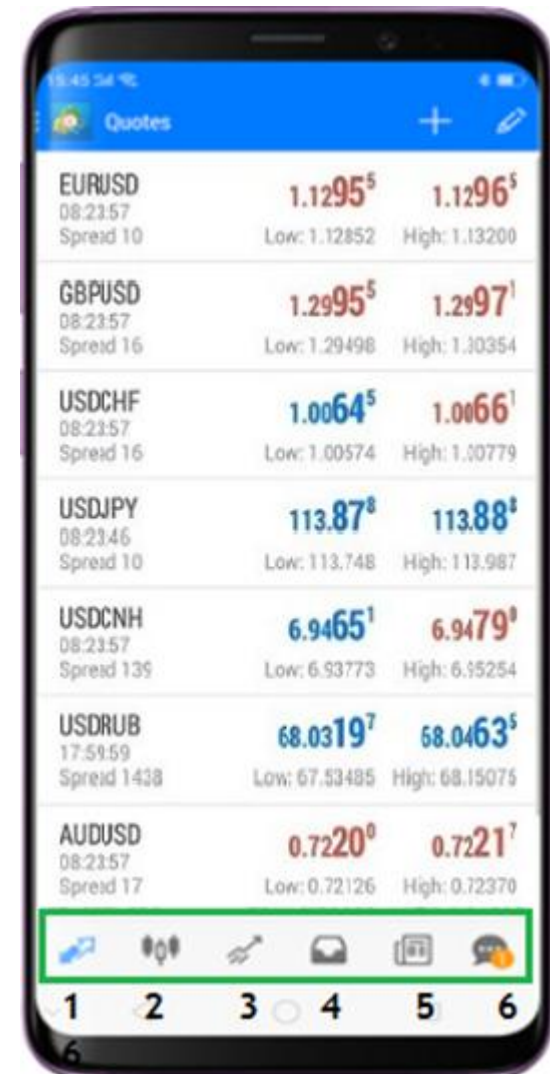


4. Input ID login & password, pilih server ICDX dan klik tombol login. Atau pilih "Buka Akun demo" isi data diri, dan klik Register



• Getting to know MT5 mobile

1. Klik "**Quotes**" (**Harga**) untuk melihat harga real-time pada produk dimarket ICDX yang dapat diperdagangkan.
2. Klik "**Chart**" dapat melihat tampilan gambar grafik untuk informasi pergerakan harga produk yang diperdagangkan secara real-time.
3. Klik "**Trade**" untuk mengetahui informasi open posisi client pada instrument yang di perdagangkan dan informasi financial **balance, equity, free margin & margin used**. Serta dapat **memodifikasi** atau **membatalkan** antrian penawaran harga yang ada dimarket. Dan eksekusi **order tutup posisi**
4. Klik "**History**" untuk informasi seluruh transaksi order filled, cancel atau rejected yang terjadi dalam 1 hari.
5. Klik "**News**" untuk membantu client dapatkan berita terbaru langsung di aplikasi.
6. Klien dapat bertukar informasi harga dan berita dengan anggota komunitas trader ICDX lainnya secara langsung dari menu MT5 dengan Klik "**Chat**"



• Menu Quote Tool's

Menambah Instrument produk

Klik " + " Menambahkan instrument produk

pilih code folder symbol

pilih code instrument , maka Simbol tersebut selanjutnya akan secara otomatis ditambahkan ke daftar.



Hapus Instrument produk

Klik gambar "pensil" merubah susunan list dari instrument produk pada layar halaman Quote

Centang semua kotak CEKLIST yang tersedia. Klik kembali menu DELETE di kanan atas

Ceklist tiap produk yang ingin dihapus dan klik menu Delete



Cara bertransaksi

1. Form Order.

Pilih & klik produk yang akan ditransaksikan pada halaman Quote. Kemudian klik "Order Baru" dimenu Pop-Up. Akan tampil jendela halaman form Order.

2. Form Kedalaman Pasar (DoM)

Pilih & klik produk yang akan ditransaksikan pada halaman Quote. Kemudian klik "Kedalaman pasar" dimenu Pop-Up. Akan tampil jendela halaman form DOM.



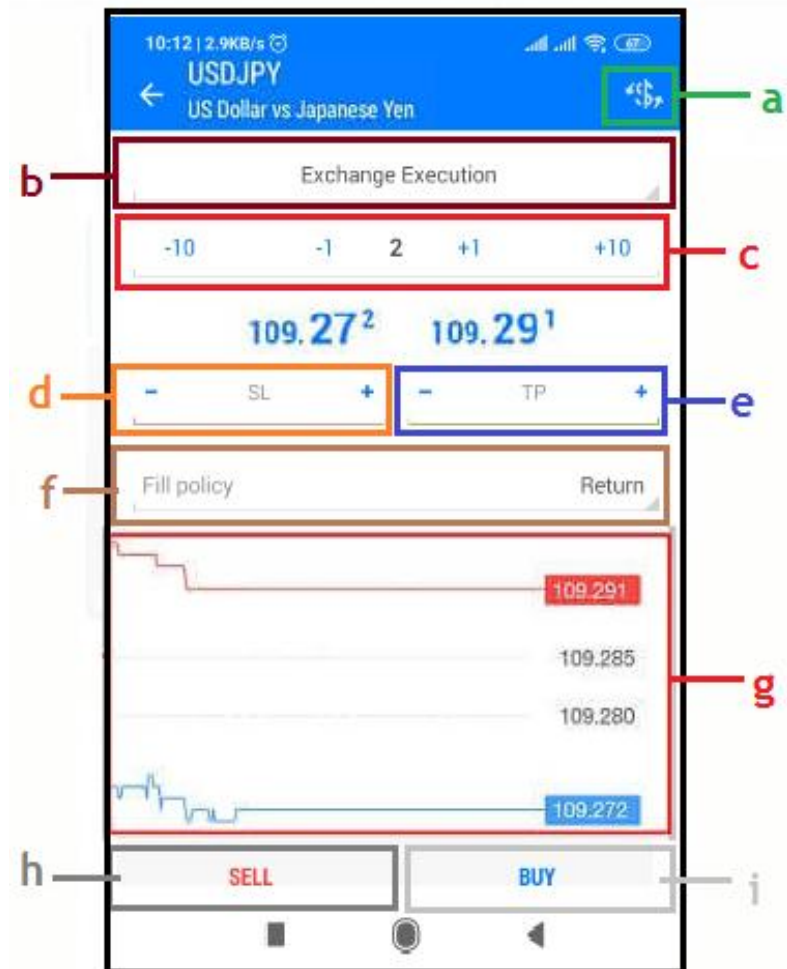
• Form Order MT5 Mobile

I. Fungsi dan kegunaan menu tool's form order

- Symbol, digunakan untuk merubah symbol dalam order.
- Menentukan Type market order (default instan market price) dan pending order (Buy Limit & Sell Limit).
- menambah dan mengurangi volume lot.
- kolom untuk mengatur Stoploss.
- Kolom untuk mengatur Takeprofit.
- Fill policy untuk mengatur eksekusi order sesuai keinginan client yaitu dengan kondisi pilihan order IoC , FAK atau FOK
- Grafik perubahan harga terbaru.
- Tombol Sell untuk eksekusi transaksi buka posisi jual.
- Tombol Buy untuk eksekusi transaksi buka posisi beli.

II. Cara transaksi untuk Buka & tutup Posisi dari form Order

- Buka Quote.
- Klik simbol yang ingin Anda perdagangkan, lalu klik **Order Baru** pada menu pop-up.
- Tetapkan parameter order Anda (yaitu SL &TP,) jika diperlukan
- klik **Buy** atau **Sell**.
- Untuk mengatur order tertunda, ketuk Eksekusi Cepat (Eksekusi Instan) atau Eksekusi Pasar (berdasarkan tipe akun dan instrumen perdagangan Anda)
- Pilih salah satu dari pending order dan tetapkan parameter order Anda (yaitu Harga order Stop Loss, Take profit)
- Klik **Tempatkan**.




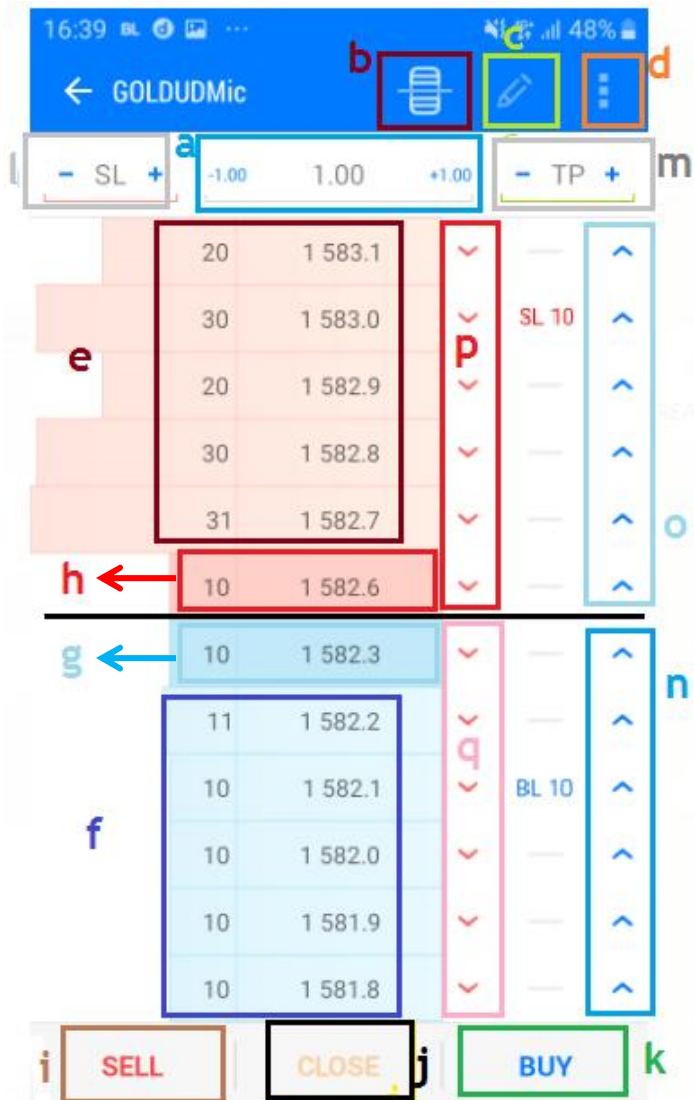
• Depth of Market MT5 Mobile

I. Fungsi dan kegunaan menu tool's form DOM

- Setting jumlah volume lot yang ditransaksikan.
- Melihat tampilan seluruh jumlah lot dan harga.
- Merubah harga order pada tampilan form order.
- Untuk informasi spek kontrak produk dan jumlah total vol lot dipasar.
- Area penawaran antrian harga jual yang ada dipasar .
- Area penawaran antrian harga beli yang ada dipasar .
- Penawaran harga beli terbaik
- Penawaran harga jual terbaik
- Tombol Sell untuk eksekusi transaksi buka posisi jual.
- Tombol close untuk order tutup posisi jual atau beli.
- Tombol Buy untuk eksekusi transaksi buka posisi beli.
- Setting harga Stop Loss (SL) menentukan harga untuk tutup posisi dalam meminimalisir resiko kerugian.
- Setting harga Take profit (TP) menentukan harga untuk tutup posisi dalam pengambilan keuntungan.
- Pending Buy Limit order (BL) untuk pesan antrian harga beli dipasar .
- Pending Buy Stop order (BS) untuk pesan antrian harga beli dipasar.
- Pending Sell Limit order (SL) untuk pesan antrian harga jual dipasar.
- Pending Sell Stop order (SS) untuk pesan antrian harga jual dipasar.

II. Cara transaksi untuk Buka & tutup Posisi dari form DOM


- klik tombol sell, close atau Buy akan langsung mendapatkan penawaran harga beli atau jual terbaik yang ada di pasar. (market order).
- Untuk pesan harga antrian beli (BL) , klik  di area penawaran harga beli.
- Untuk pesan harga antrian beli (BS), klik  di area penawaran harga jual.
- Untuk pesan harga antrian jual (SL) , klik  di area penawaran harga jual.
- Untuk pesan harga antrian jual (SS) , klik  di area penawaran harga beli.




• Chart Metatrader 5 Mobile

Tampilan menu chart memiliki beberapa option tersendiri yang dapat anda lihat di bagian atas. Sebagai berikut:


1. Crosshair

Klik logo crosshair () untuk memunculkan fungsi crosshair pada chart. Crosshair berfungsi sebagai alat bantu analisa market.


2. Indicators

Untuk melihat daftar indicators, klik logo f seperti ini (). Meskipun tidak semua indikator MT5 yang ada di PC ada pada aplikasi ini, namun Metatrader 5 untuk android memiliki indikator yang cukup lengkap dan meliputi juga indikator-indikator paling populer seperti MA, MACD, RSI, dan OBV.


3. Pairs

Tombol () ini digunakan untuk menentukan produk yang dipilih secara langsung mengetahui pergerakan harga dalam gambar grafik.

4. Add Chart windows

Tombol () ini digunakan untuk menambahkan jendela chart yang dipilih secara langsung dengan berbeda produk 2 tampilan gambar grafik pada layar smartphone.

5. Order

Ketika Anda klik order (), maka akan muncul tampilan form order.

6. Timeframes

Terdapat 9 timeframes, yaitu M1, M5, M15, M30, H1, H4, D1, W1 dan MN. Cara merubah timeframes sangatlah mudah cukup tekan yang lama di area chart, kemudian pilihlah timeframe sesuai dengan keinginan Anda, maka tampilan chart akan berubah sesuai dengan timeframes yang anda pilih.



• Menu Trade Metatrader 5 mobile

Dalam menu ini anda dapat melihat balance, equity dan free margin yang Anda miliki. Tampilan dapat Anda ubah sesuai dengan urutan yang diinginkan. Dan terdapat pilihan order, sehingga Anda dapat langsung melakukan order tanpa harus berpindah menu.

Trade	
Balance:	10 086 227.33
Equity:	10 088 959.11
Margin:	4 389.34
Free margin:	10 084 569.77
Margin Level (%):	229 851.39
Positions	
GOLDUDMic, buy 25.00 1 550.6994 → 1 577.9	680.01
EURUSD, sell 11.00 1.11333652 → 1.10294	1 143.62
USDCHE, buy 1.00 0.96969 → 0.97028	6.08
GBPJPY, sell 1.00 143.300 → 144.300	-91.69
COFR MAR20, sell 3.00 800 700 → 800 000	15.47
GOLDUD, buy 4.00 1 553.56 → 1 579.1	1 021.60
Orders	
EURUSDMic, buy limit 1.00 / 0.00 at 1.10298	placed

Informasi Financial client account

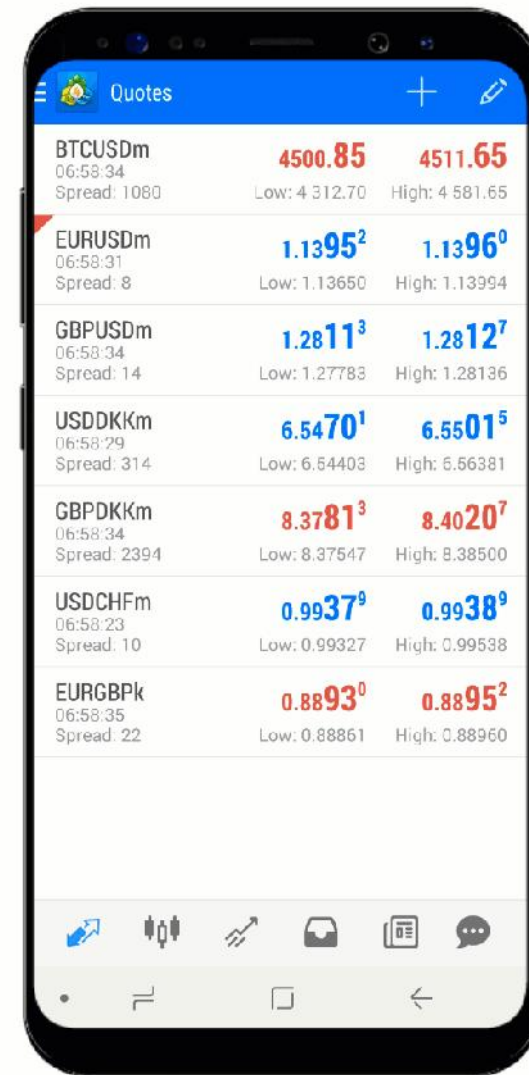
Open Posisi transaksi & Unrealized PnL

➔ Antrian order (Pending order atau Limit order)

• Close posisi transaksi di MT5 mobile

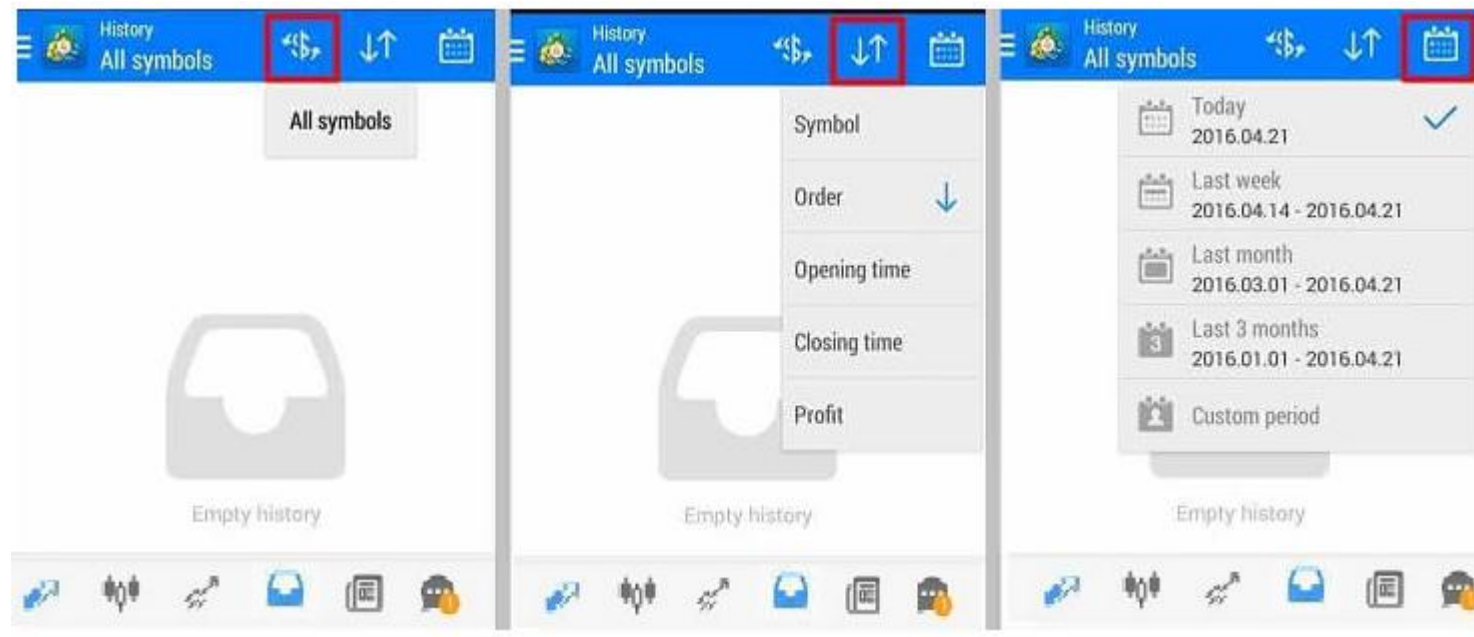
Cara Liquid (clear posisi) terhadap posisi transaksi yang masih terbuka:

- Buka menu **Trade**.
- Klik order untuk melihat detailnya (Harga, S/L, T/P, ID order, dll.).
- Tekan dan tahan order, lalu klik **Ubah posisi** atau **Tutup posisi**.
- Jika Anda ingin menutup order, klik **Tutup posisi**.
- Anda akan menerima pemberitahuan bahwa order telah ditutup.



• Menu History Metatrader 5 mobile

Anda dapat merubah tampilannya history sesuai dengan yang Anda inginkan. Dengan klik menu yang ada di bagian kanan atas anda dapat menyesuaikan tampilan history sesuai dengan symbols, urutan, dan waktu.



*Thank
you!*



PT. Bursa Komoditi dan Derivatif Indonesia
The Capitol Building, 5th Floor
Jl. Prapatan no. 16, Senen Jakarta Pusat
Jakarta 10410 - Indonesia
Telp. +62 21 30027788 Fax. +62 21 30027789

Stay Connected and Get the Latest Information

<http://icdx.co.id>



@icdexchange



ICDEXCHANGE



ICDEXCHANGE

Indonesia Commodity and Derivatives Exchange

Market Operations - ops@icdexchange.com